



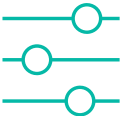




colegio**SigloXXI**  
privado-concertado

**EDVOICE**

**APP DE COMUNICACIÓN FAMILIAS-COLEGIO**

## ¿Por qué usar Edvoice?

-  Es una plataforma multidispositivo que agiliza la comunicación entre el equipo docente y las familias
-  Evita sobrecargar los correos personales y tener organizada la comunicación
-  Nos permite usar y poder configurar esta aplicación según las necesidades del centro
-  Se integran con las aplicaciones y cuadernos digitales que usa el profesorado en la gestión del día a día
-  Facilita la comunicación tanto con las familias como con los delegados/as de clase.



colegio**SigloXXI**  
privado-concertado

**EDVOICE**

**APP DE COMUNICACIÓN FAMILIAS-COLEGIO**

## ¿Qué necesito para empezar a usarla?

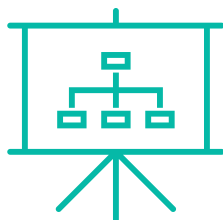
1° Descárgate e instala la aplicación en función de tu sistema:

- [Móviles Android](#)
- [Móviles iPhone](#)

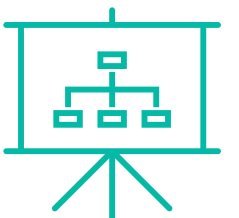
2° El correo personal que tienes dado de alta en el colegio

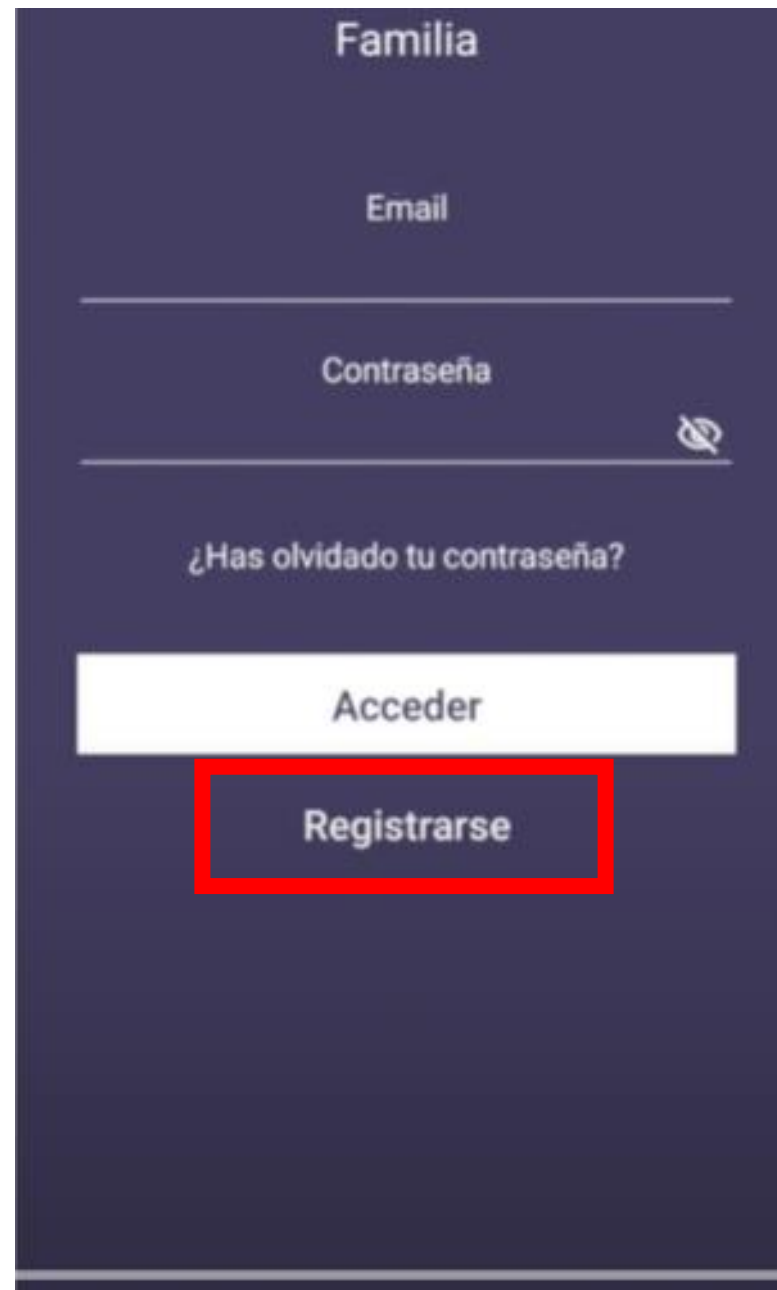
3° Los códigos que te enviaremos desde el colegio para activar los grupos de comunicación *(Revisa tu bandeja de correo, pronto llegarán)*

---



**Si ya lo tienes todo, instala la aplicación en tu móvil, que comenzamos un pequeño y sencillo tutorial para ayudarte en el proceso**

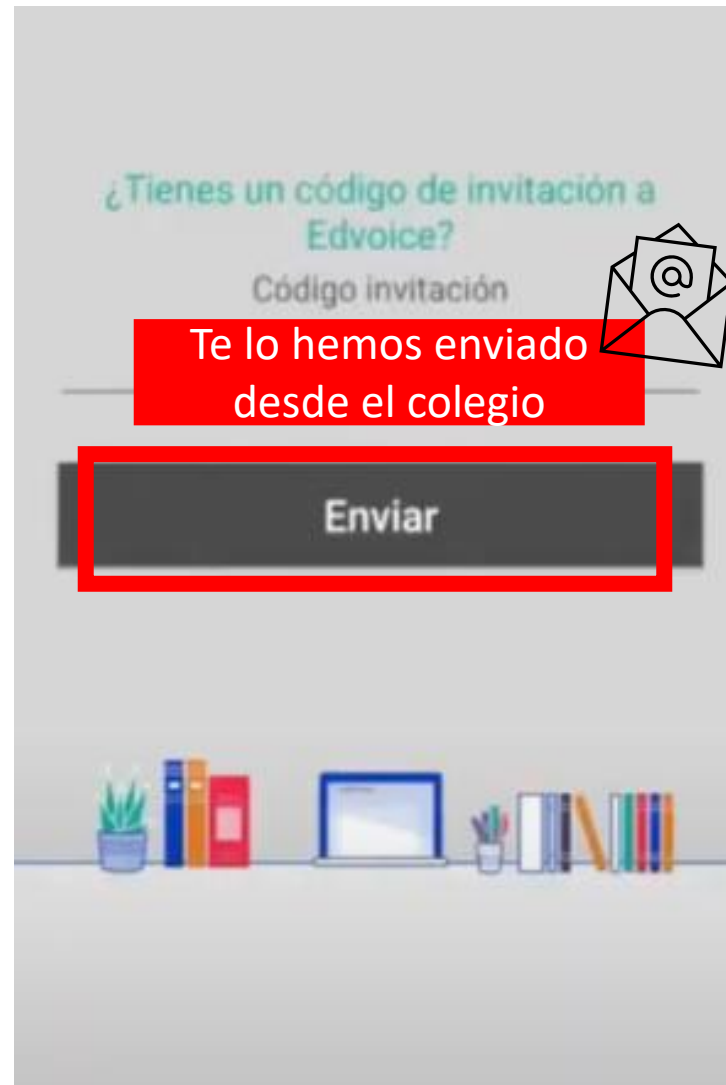
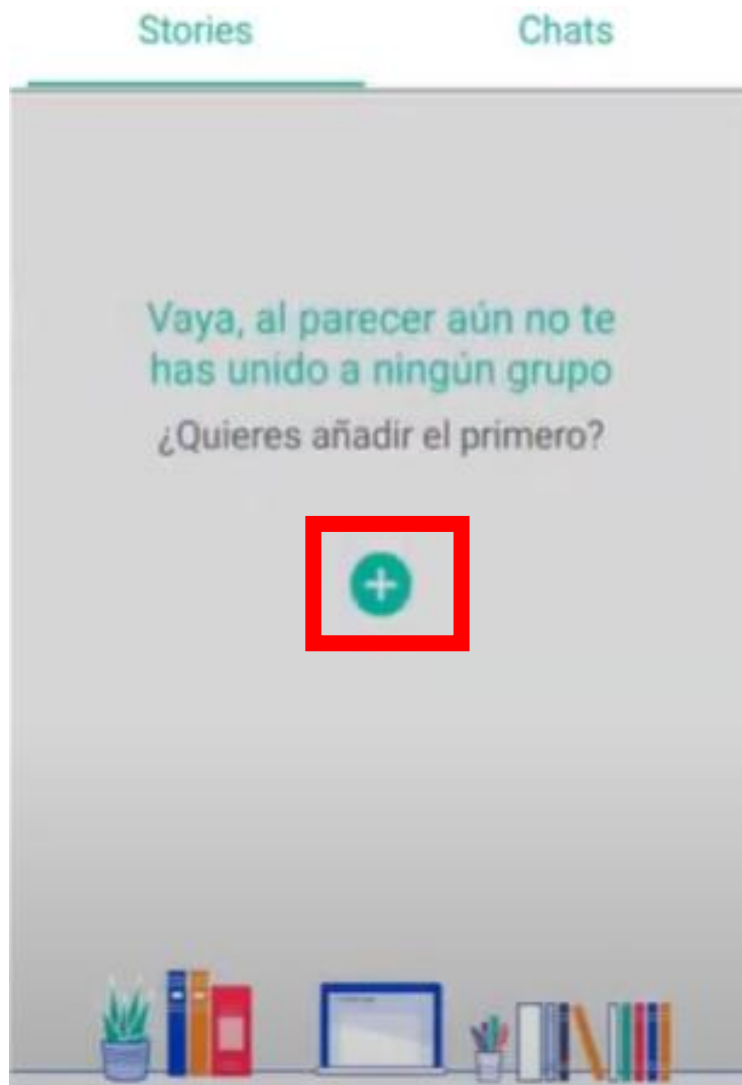




**Paso 1**  
Selecciona Familia  
*Actualmente el colegio no tiene  
activada la plataforma para alumnado*

**Paso 2**  
Pincha en Registrarse para crear tu  
cuenta personal de Edvoice

**Paso 3**  
Rellena tus datos  
con un email personal



**Paso 4**  
Pincha en el (+) para unirte a un grupo del colegio

**Paso 5**  
Mete el código de invitación que habrás recibido en tu correo

**Paso 6**  
Revisa que los datos de tu hijo/a son correctos y activa tu cuenta de familias



## YA ESTAS EN LA PLATAFORMA ¿QUÉ ES LOS QUE VES?

### Menú de Opciones

Se abrirá el menú con otras opciones que **aun no están activadas** y que explicaremos en futuros tutoriales

Edvoice

Stories

Chats

Nombre de tu hijo/a



Nivel de tu hijo/a

### Chats (Desactivado)

Permitirá, en un futuro, que el profesorado pueda abrir comunicación personal para temas concretas con las familias y/o delegados de clase.

### Que son los Stories

Son comunicaciones unidireccionales (Cómo un tablón de anuncios) donde podrás recibir y consultar información de interés tanto del grupo como de carácter personal  
*(Solo la veras tu en tu tablón)*

### Comunicación Equipo Directivo

Inicialmente veras el grupo base institucional donde recibirás comunicación institucional del Equipo Directivo



### Añadir más hijos/as






Si tienes mas hijos/as en el colegio puedes añadir sus códigos pinchando en (+)



## PROXIMAMENTE GRUPOS DE TUTORIA....

Poco a poco se irán activando de forma automática los grupos de tutoría donde los tutores/as de vuestros hijos/as os harán llegar información de interés.

### ... Y NUEVAS FUNCIONALIDADES QUE OS IREMOS EXPLICANDO

 Evaluación >	Recibe información sobre la evolución de tu hijo/a
 Asistencia >	Consulta el registro de asistencia de tu hijo/a
 Pagos >	Desactivada para nuestro centro
 Ayuda >	Pequeños tutoriales para resolver dudas de la app
 Configuración >	Configura tu app

**Cualquier duda y/o dificultad puedes hacérsela llegar a tu tutor/a para que podamos ayudarte**